


Centro Paroquial e Social de Santa Cruz do Lima

Moeda: EUR  
 Contribuinte: 504003518

Demonstração dos Resultados


Conta		Rendimentos e Gastos	Notas	2018	2017
Pos	Neg				
71/72		Vendas e serviços prestados	9.	139 642,08	133 259,32
75		Subsídios à exploração	10.	101 047,82	105 739,58
	61	Custo das mercadorias vendidas e das matérias consumidas	11.	-37 311,90	-31 431,62
	62	Fornecimentos e serviços externos	12.	-50 053,36	-42 186,81
	63	Gastos com pessoal	13.	-151 198,56	-130 783,10
78		Outros rendimentos e ganhos	14.	16 413,40	12 400,71
	68	Outros gastos e perdas	14.	-179,52	-235,91
		Resultado antes de depreciações, gastos de financiamento e impostos	16.11.	18 359,96	46 762,17
761	64	Gastos / reversões de depreciação e de amortização	15.	-18 009,51	-15 875,73
		Resultado operacional (antes de gastos de financiamento e impostos)		350,45	30 886,44
79		Juros e rendimentos similares obtidos		0,00	30,00
		Resultado antes de impostos		350,45	30 916,44
	812	Impostos sobre o rendimento do período		0,00	0,00
		Resultado líquido do período	16.11.	350,45	30 916,44

A Direção:



O Contabilista Certificado:

Marília Salve  
 e270669



Centro Paroquial e Social de Santa Cruz do Lima


Contribuinte: 504003518

Moeda: EUR

**BALANÇO 2018**


Rubricas	Notas	31.12.2018	31.12.2017
<b>ATIVO</b>			
<b>Ativo não corrente</b>			
Ativos fixos tangíveis	5.	453 485,28	462 214,19
Investimentos financeiros	16.2.	611,41	31,60
Subtotal		454 096,69	462 245,79
<b>Activo corrente</b>			
Inventários	16.9.	226,62	2 163,47
Clientes	16.3.	2 285,00	0,00
Estado e outros entes públicos	16.4.	3 088,90	1 750,20
Diferimentos	16.7.	568,54	22,60
Caixa e depósitos bancários	16.1.	129 785,45	133 501,03
Subtotal		135 954,51	137 437,30
<b>Total do ativo</b>		<b>590 051,20</b>	<b>599 683,09</b>
<b>DOS PATRIMONIAIS E PASSIVO</b>			
<b>Fundos Patrimoniais</b>			
Resultados transitados	16.10.	183 074,74	152 188,30
Ajustamentos / Outras variações de fundos patr	16.5.	340 558,17	350 680,08
Subtotal		523 632,91	502 868,38
Resultado líquido do período	16.11.	350,45	30 886,44
<b>Total do capital próprio</b>		<b>523 983,36</b>	<b>533 754,82</b>
<b>PASSIVO</b>			
<b>Passivo não corrente</b>			
Subtotal		0,00	0,00
<b>Passivo corrente</b>			
Fornecedores	16.8.	1 635,14	6 619,06
Estado e outros entes públicos	16.4.	3 094,11	2 540,99
Outros passivos correntes	16.6.	61 338,59	56 768,22
Subtotal		66 067,84	65 928,27
<b>Total do passivo</b>		<b>66 067,84</b>	<b>65 928,27</b>
<b>Total dos fundos patrimoniais e do passivo</b>		<b>590 051,20</b>	<b>599 683,09</b>

A Direção:



O Contabilista Certificado:

Márcia Silva  
ee 70669



Centro Paroquial e Social de Santa Cruz do Lima

Contribuinte: 504003518

Moeda: EUR

**Demonstração de Fluxos de Caixa**

RUBRICAS	2018	2017
<b>Fluxos de caixa de atividades operacionais</b>		
Recebimentos de clientes e utentes	137 357,08	135 801,05
Pagamentos de subsídios		
Pagamentos de apoios		
Pagamentos de bolsas		
Pagamentos a fornecedores	-85 809,30	-76 611,88
Pagamentos ao pessoal	-151 198,56	-127 976,00
Caixa geradas pelas operações	-99 650,78	-68 786,83
Pagamento/Recebimento do imposto sobre o rendimento	0,00	0,00
Outros recebimentos/pagamentos	950,15	10 621,57
Fluxos das atividades operacionais (1)	-98 700,63	-58 165,26
<b>Fluxos de caixa das atividades de investimento</b>		
<b>Pagamentos respeitantes a:</b>		
Ativos fixos tangíveis	-10 237,77	-2 879,29
Ativos Intangíveis	0,00	0,00
Investimentos financeiros	0,00	0,00
Outros ativos	0,00	0,00
<b>Recebimentos provenientes de:</b>		
Ativos fixos tangíveis	0,00	0,00
Ativos Intangíveis	0,00	0,00
Investimentos financeiros	0,00	0,00
Outros ativos	0,00	0,00
Subsídios ao investimento	0,00	
Juros e rendimentos similares	0,00	
Dividendos	0,00	0,00
Fluxos das atividades de investimento (2)	-10 237,77	-2 879,29
<b>Fluxos de caixa das atividades de financiamento</b>		
<b>Recebimentos provenientes de</b>		
Financiamentos obtidos	0,00	0,00
Realizações de fundos	0,00	0,00
Cobertura de prejuízos	0,00	0,00
Doações	105 222,82	107 608,21
<b>Pagamentos respeitantes a:</b>		
Financiamentos obtidos	0,00	0,00
Juros e gastos similares	0,00	0,00
Dividendos	0,00	0,00
Reduções de fundos	0,00	0,00
Outras operações de financiamento	0,00	0,00
Fluxos de atividades de financiamento (3)	105 222,82	107 608,21
<b>Variação de caixa e seus equivalentes (1 + 2 + 3)</b>	-3 715,58	46 563,66
Efeitos das diferenças de câmbio	0,00	0,00
Caixa e seus equivalentes no início do período	133 501,03	86 937,37
Caixa e seus equivalentes no fim do período	129 785,45	133 501,03

A Direção:

*Assinatura: José Lopes*

O Contabilista Certificado:

*Assinatura: Márcia Silva*  
 ee70669